

È giunto il momento di aggiungere il bianco alla vostra tavolozza dei colori.

Stampante Xerox® iGen® 5



AUMENTO DEI MARGINI
DI PROFITTO FINO AL

400%

I margini di profitto dei fornitori di servizi di stampa sul miglioramento della stampa digitale possono essere molto elevati (dal 50 al 400%), con un rapido ritorno sull'investimento (ROI).¹



NUOVE CAPACITÀ – E ANCORA PIÙ POSSIBILITÀ.

La stampante Xerox® iGen® 5 è meritatamente rinomata per la sua capacità di produrre lavori digitali di alta qualità e di elevato valore; e oggi, grazie alla possibilità di applicare il toner bianco Xerox® nella 5ª stazione, può aprirvi la porta a un nuovo mondo di possibilità.

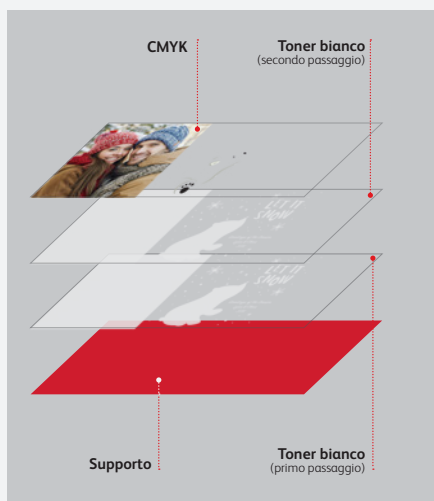
Volete dare risalto a un'immagine, attirare l'attenzione su un logo o portare i vostri cartoni pieghevoli e adesivi per vetrine a un superiore livello di qualità? La stampante iGen® 5 più il toner bianco vi consentono di farlo facilmente e ottenere ogni volta risultati straordinari.

Estendete i vantaggi del digitale a una nuova ampia gamma di lavori.

Se desiderate accrescere il valore dei vostri lavori di stampa digitale, la stampante iGen® 5 è la soluzione ideale per voi. Gli stupefacenti effetti speciali realizzabili con il toner bianco Xerox® esaltano l'imbattibile produttività di iGen® 5 e la rendono la stampante ideale per produrre stampe digitali eleganti e redditizie.

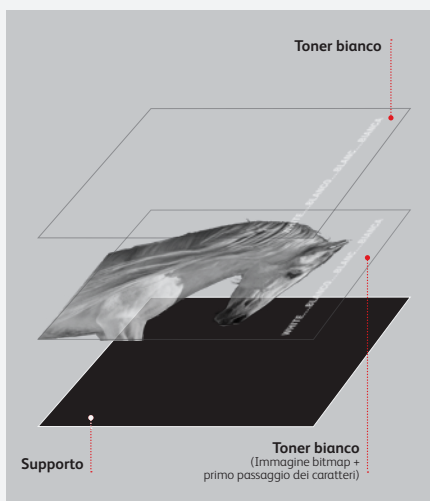
AGGIUNGETE ELEGANZA E FUNZIONALITÀ CON IL TONER BIANCO.

Ottimizzato per applicazioni spot, il toner bianco produce effetti accattivanti e dà risalto ai contenuti con straordinari effetti di opacità e lucentezza. Può essere applicato per un massimo di due strati con la funzione a più passaggi automatica. È possibile aggiungere manualmente ulteriori strati per produrre applicazioni personalizzate.



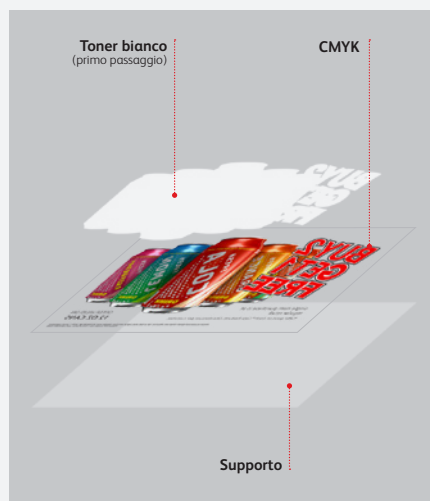
Stampate due strati di bianco sotto i colori utilizzando la funzione a più passaggi automatica

Il bianco dà risalto ai supporti pesanti scuri, accrescendo il valore di applicazioni quali cartoline, inviti, comunicazioni dirette e altre ancora.



Aggiungete strati di bianco utilizzando la funzione a più passaggi manuale per creare un effetto più vivido

Il bianco dà risalto a supporti scuri, pesanti ed extra-lunghi, creando poster e cartelline per presentazioni di altissimo impatto.



Applicate uno strato di bianco spot sopra CMYK sulle figure di adesivi per vetrine per accrescere la chiarezza ed esaltarne l'impatto visivo

Il bianco fornisce uno strato funzionale su supporti trasparenti, offrendovi nuove opportunità di affari nel campo delle insegne per punti vendita.

CAPACITÀ DI GESTIRE PIÙ LAVORI.

L'aggiunta del toner bianco nella 5a stazione di stampa accresce la versatilità di iGen® 5 e vi consente di offrire ai vostri clienti una scelta esclusiva di effetti speciali di grande impatto. Per i lavori di stampa che non richiedono effetti speciali, i vostri operatori possono lavorare semplicemente in quadricromia o sostituire il toner bianco con quello arancione, verde, blu o trasparente e realizzare tutta una serie di lavori di alto valore. Il software per flussi di lavoro di Xerox® aiuta a coordinare il raggruppamento dei lavori in base al tipo di inchiostro caricato nella 5a stazione di stampa, garantendo così un flusso di lavoro ottimizzato, turno dopo turno.

www.xerox.com